Une offre

CCI VAR

RETOMBEES ECONOMIQUES DU TOURISME DE CROISIERE DANS LE VAR en 2019

Focus Saint-Tropez

LE TOURISME DE CROISIERE EN REGION SUD

Une offre

CCI VAR

Maritime	Fluvial
2,8 millions pax* +11,22% par rapport à 2018	95 000 pax* (équivalent à 227 000 mouvement passagers) +3,46% par rapport à 2018
522 489 pax en tête de ligne +7,2% par rapport à 2018	1 700 escales Stable
1 048 escales -1,23% par rapport à 2018	6 ports
17 ports	
9,11% du trafic méditerranéen	
45% du trafic en France	

→ Les ports régionaux à la loupe

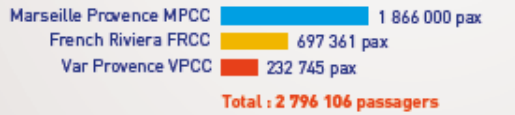

Total : 2 796 106 passagers

Trafic MPCC | Trafic FRCC | Trafic VPCC

Total : 2 796 106 passagers

(2 273 617 passagers en transit / 522 489 passagers tête de ligne)

TRANSIT | TDL (Tête de ligne)**

1 048 ESCALES

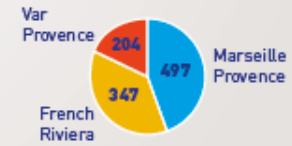

ÉVOLUTION 2018/2019

+11,22% pax -1,23% escales

*pax = passagers ** TDL (Tête de ligne) = embarquement

LES IMPACTS DU TOURISME DE CROISIERE EN REGION SUD

Une offre

CCI VAR



430 millions d'euros
Directes, indirectes et induites
Soit 191€ / pax
Calcul basé sur le nombre de passagers individuels

2 450 emplois
équivalent temps plein
agents portuaires, pilotes, remorqueurs, agents maritimes, agents réceptifs, chauffeurs de car, taxis, guides...

Directes / 57 M €
Activité exercée par les prestataires portuaires et touristiques

250 emplois
équivalent temps plein

Indirectes / 91 M €
Activité produite par les passagers

600 emplois
équivalent temps plein

Impact induit / 282 M €
Activité qui génère des créations d'emplois
(Coefficient multiplicateur 1,9)

1 600 emplois
équivalent temps plein

La croisière impacte également positivement ...

- **le rayonnement** international de la destination = visibilité
- **la fidélisation « touristique »** = nombreux sont les passagers effectuant plusieurs croisières et ceux souhaitant revenir séjourner dans la région
- **l'allongement** des périodes de fréquentation (hors saison estivale) = désaisonnalisation
- **le développement** d'autres secteurs d'activité = valorisation de tout notre tissu économique, social et culturel

CHIFFRES CLÉS 2019 DE LA CROISIÈRE DANS LE VAR

9 ports de croisière

204 escales

232 745 passagers

45 M € de retombées économiques globales

200 emplois équivalent temps plein

7 communes* Cruise Friendly

Saint-Cyr-sur-Mer
Accueillera ses premières escales en 2023

*** 9 en 2021:** Bandol, Sanary, Toulon, La Seyne, Hyères, Le Lavandou, Saint-Raphaël + Le Castellet & Fréjus

Ports Rade Toulon

86 escales
168 306 pax
32,1 M€
Retombées Eco Globales

Saint-Tropez

77 escales
34 395 pax
7,2 M€
Retombées Eco Globales

Saint-Raphaël

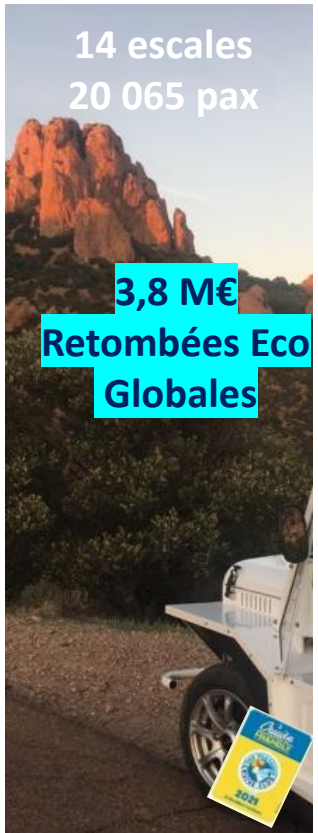
14 escales
20 065 pax
3,8 M€
Retombées Eco Globales

Sanary

13 escales
4 330 pax
908,3 K€
Retombées Eco Globales

Le Lavandou

5 escales
1 402 pax
274,6 K€
Retombées Eco Globales

Bandol

4 escales
1 828 pax
398,5 K€
Retombées Eco Globales

Cavalaire

3 escales
1 211 pax
231,3 K€
Retombées Eco Globales

Fréjus

2 escales
1 208 pax
230,7 K€
Retombées Eco Globales

SAINT-TROPEZ

77 escales

34 395 passagers

16 278 membres d'équipage

23 % Taux de départ en excursion (8 010 pax) **dont 6,5% en walking tour guidé à Saint-Tropez** (2 250 pax)

7,2 M€

IMPACT ECONOMIQUE GLOBAL + EXCURSIONS

Retombées directes, indirectes et induites (nbre passagers x 191€)
dépenses excursionnistes croisière en provenance des autres ports du Var

ESCALES

6,6 M€

IMPACT ECONOMIQUE GLOBAL

Dont

3,2 M€

de retombées économiques indirectes

Dépenses passagers &membres d'équipages

EXCURSIONS CROISIERE

85,4 €
Dépense moyenne/pers.

167 Bus
Provenance autres ports varois

+

49 navettes maritimes
Provenance Saint-Raphaël

51 walking tours guidé
Provenant des navires accostés à Saint-Tropez

=

9 720 visiteurs

Soit 622 566 €

De retombées économiques indirectes

SAINT-TROPEZ

Destinations excursions 2019

Nombre de bus

(au départ de Saint-Tropez)

Top 5 :

1 : Saint-Tropez Walking Tour
2 : Hilltop Villages
3 : Grimaud & Port Grimaud
4 : Gassin & Wine Tasting Bertaud Belieu
5 : Bormes-les-Mimosas / Ramatuelle

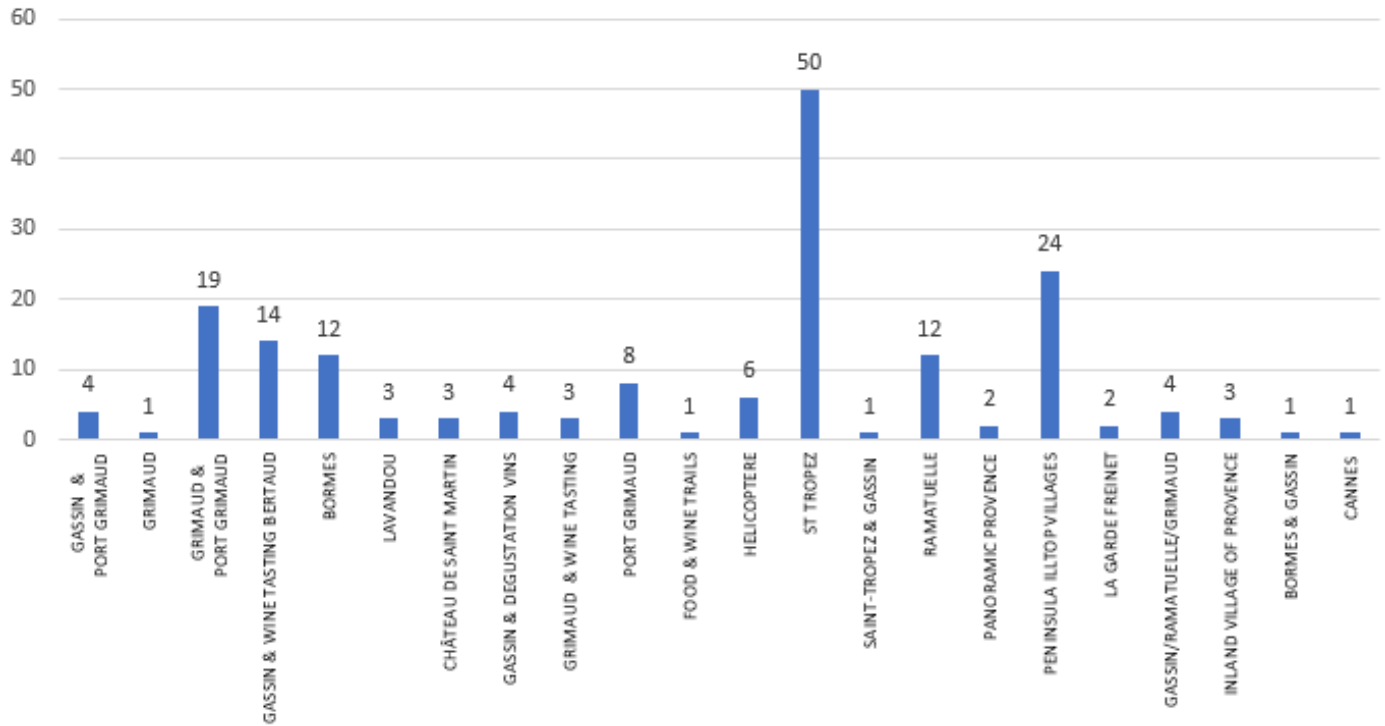

LA CROISIÈRE : DES OPPORTUNITES A SAISIR

- Accueil de clientèle Luxe & Premium (427 pax/navire en moyenne)
- Fréquentation touristique sur les ailes de saison : activité d'avril à novembre avec Octobre en pic !

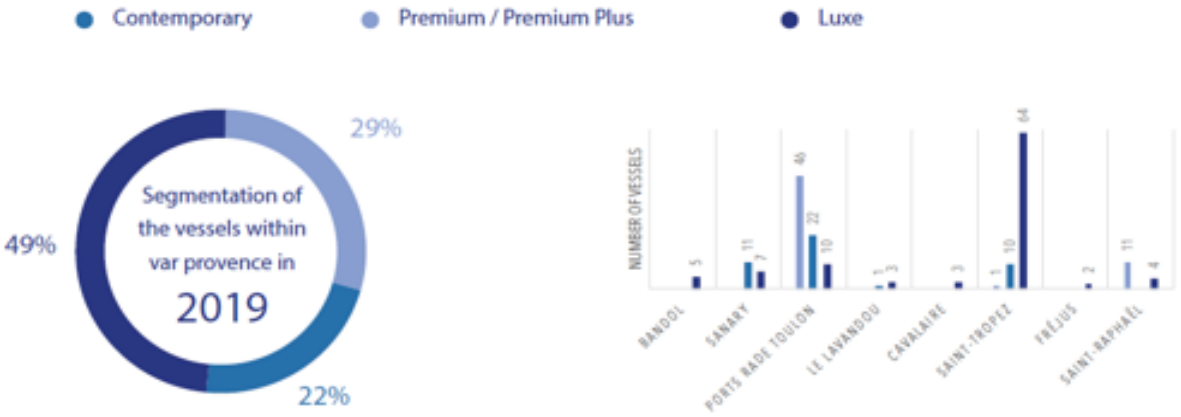

LA CROISIÈRE A SAINT-TROPEZ

Les Atouts :

- ✓ Une forte notoriété internationale
- ✓ Positionnement segment luxe: + de 70% de compagnies luxe
- ✓ Un taux important de passagers qui restent sur place (Tour n°1: Walking Tour Saint-Tropez) et d'excursionnistes croisière en provenance d'autres ports du Var
- ✓ Une zone de mouillage étendue avec la possibilité de faire escale sur les plages et au port (points de mouillages différents)
- ✓ La proximité de villages touristiques typiques

Escales croisière en Var Provence de 2008 à 2020

8 escales au 16/09/2020

Escales croisière en Var Provence par ports (4 dernières années)

	2017 224 escales	2018 202 escales	2019 204 escales	2020 209 escales	
Toulon / La Seyne	107	62	86	87	2 escales au 16/09/2020
Saint-Cyr	0	0	0	0	
Sanary	22	17	13	15	
Bandol	5	9	4	10	
Porquerolles	6	10	-	-	
Le Lavandou	1	7	5	8	
Cavalaire	1	0	3	2	
Saint-Tropez	70	86	77	75	
Fréjus	1	0	2	0	
Saint-Raphaël	11	11	14	12 prévisions avant Covid	3 escales au 16/09/2020

Croisiéristes en Var Provence par port (de 2009 à 2020)

Croisiéristes en Var Provence par port (4 dernières années)

	2017 313 740 pax	2018 186 182 pax	2019 232 745 pax	Annulées 2020 216 148 pax	
Toulon / La Seyne	239 023	107 943	168 306	140 619	11 960 pax au 16/09/2020
Saint-Cyr	0	0	0	0	
Sanary	5 626	3 338	4 330	4 468	
Bandol	2 212	4 860	1 828	5 160	
Porquerolles	1 392	2 302	-	-	
Le Lavandou	508	2 736	1 402	4 988	
Cavalaire	590	0	1 211	1 200	
Saint-Tropez	41 022	44 687	34 395	43 455	
Fréjus	458	0	1 208	0	
Saint-Raphaël	22 909	22 909	20 316	16 258 prévisions avant Covid	

VAR PROVENCE CRUISE CLUB
Une offre
Avec
CCI VAR
LE DÉPARTEMENT